

# PLAČE V TRGOVINI: ČAS JE ZA DVIG NAŠIH PLAČ

Ladi Rožič  
Generalni sekretar SDTS



# Zapisi v medijih: “Trgovina še uspešnejša...”

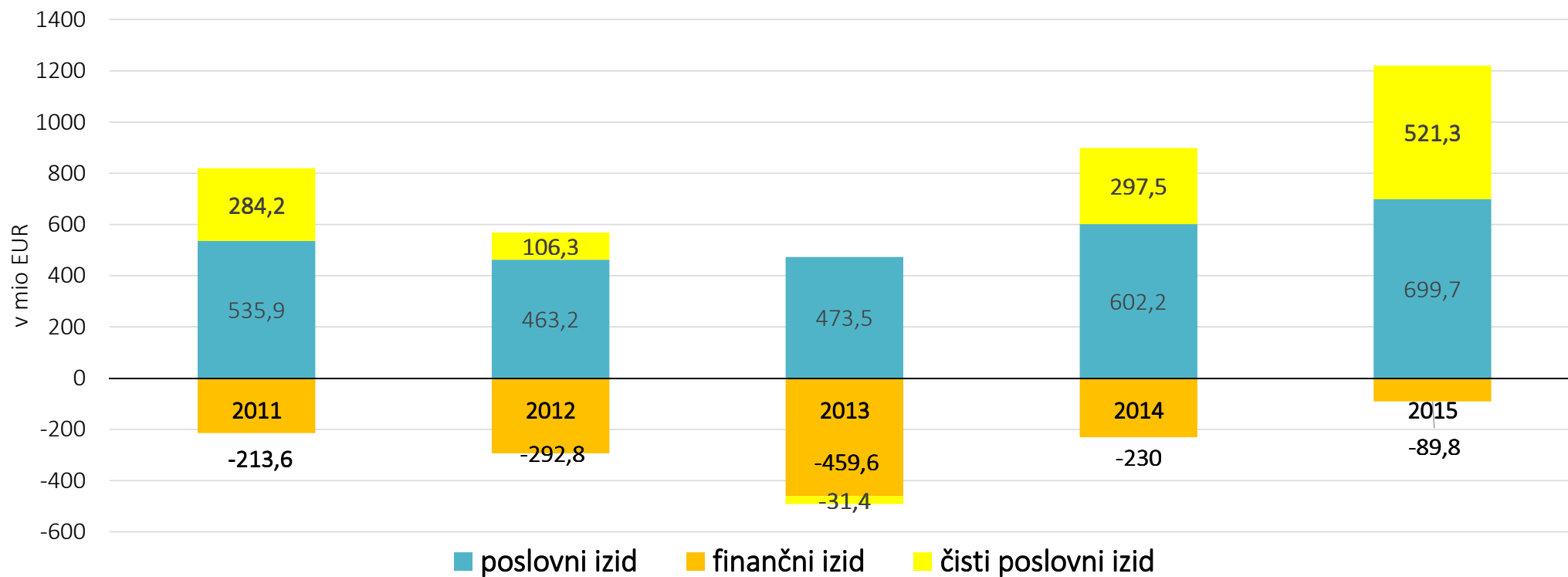
Presežen neto čisti dobiček iz leta 2008! Trgovske družbe, aktivne v 2015, so povečale neto čisti dobiček za 223,8 mio evrov, in sicer iz 297,5 mio evrov v 2014 na 521,3 mio evrov v 2015.

Neto čisti dobiček trgovcev v 2015 je bil višji za 75,2 % glede na predhodno leto in za 124,6 % višji od dolgoletnega povprečja (2008-2014), ko je znašal 232,1 mio evrov.

To ugotavlja tudi



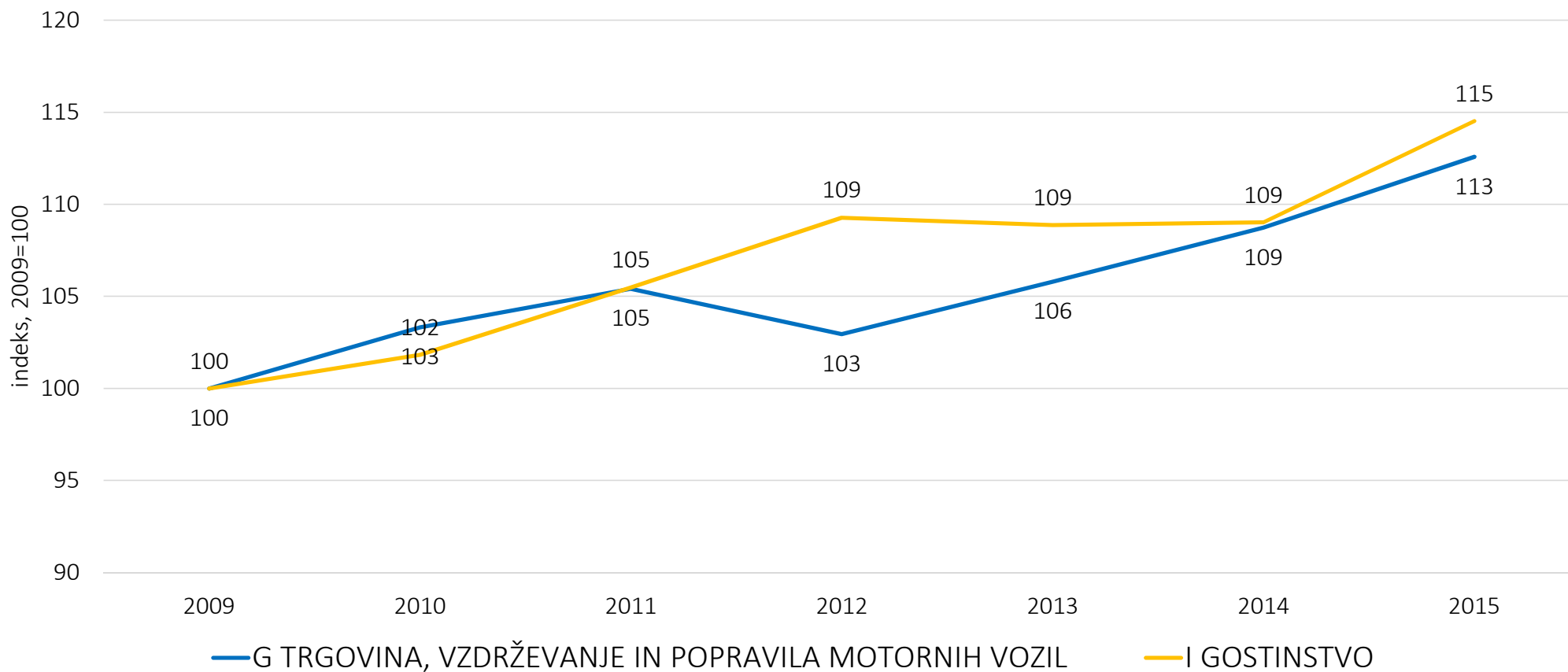
# Poslovanje GD v dejavnosti trgovina (2011-2015)



Vir: GVIN



# Rast dodane vrednosti na zaposlenega v trgovini in gostinstvu (2009-2015)

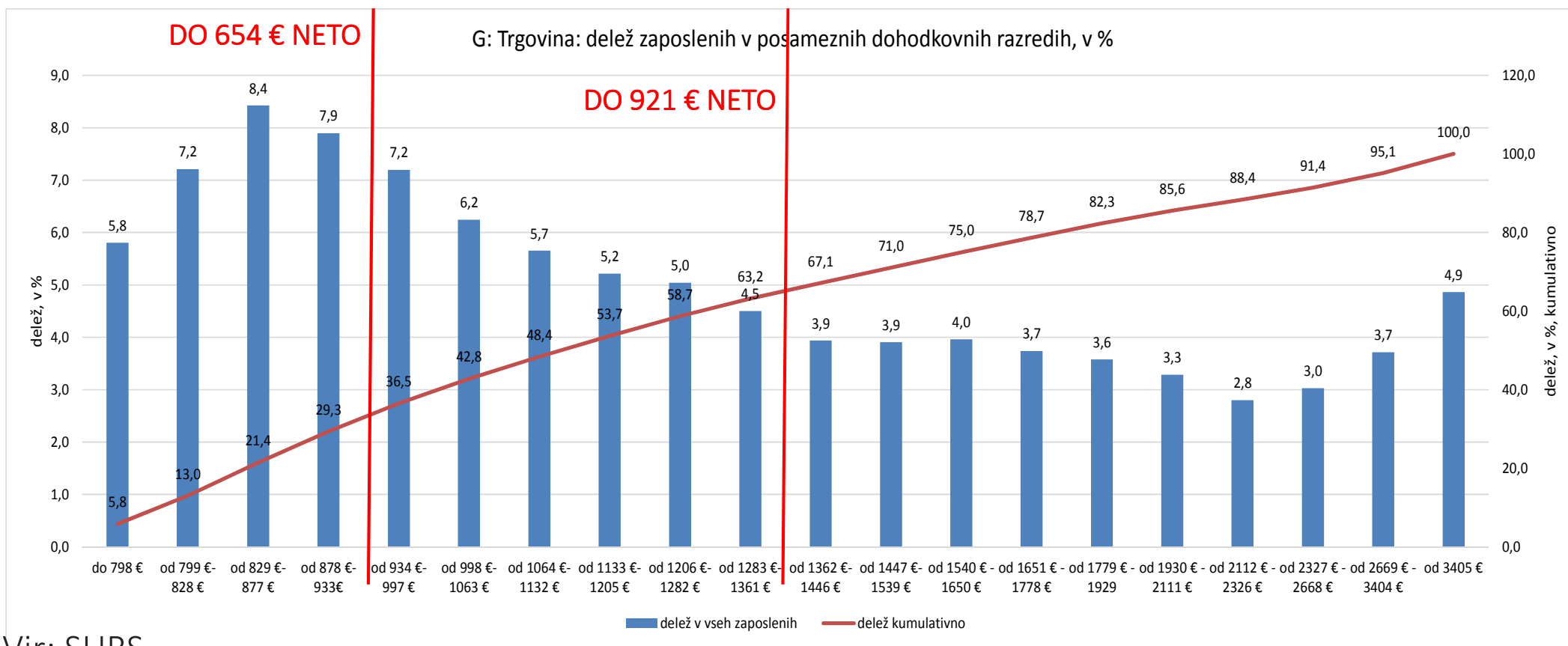


Vir: GVIN

# Dodana vrednost na zaposlenega v dejavnosti trgovine, v EUR

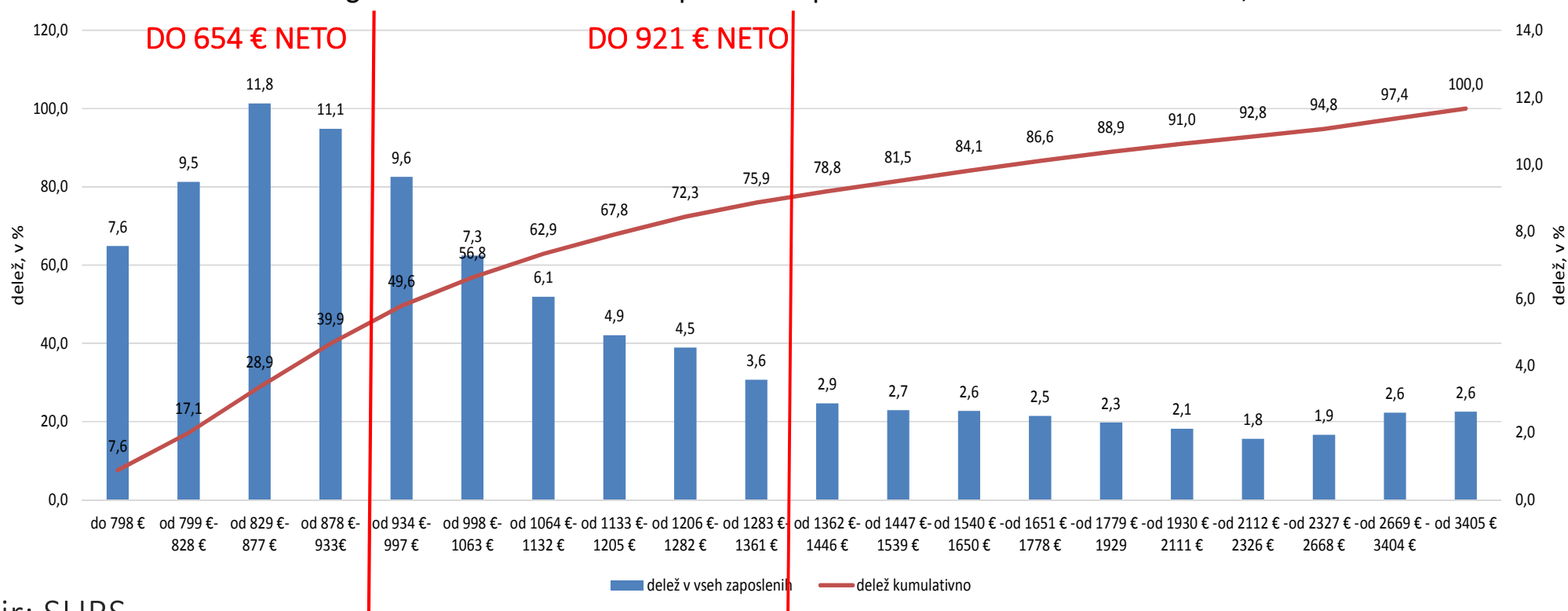


# Število zaposlenih glede na višino bruto plače – dejavnost trgovine



# Število zaposlenih glede na višino bruto plače – trgovina na drobno

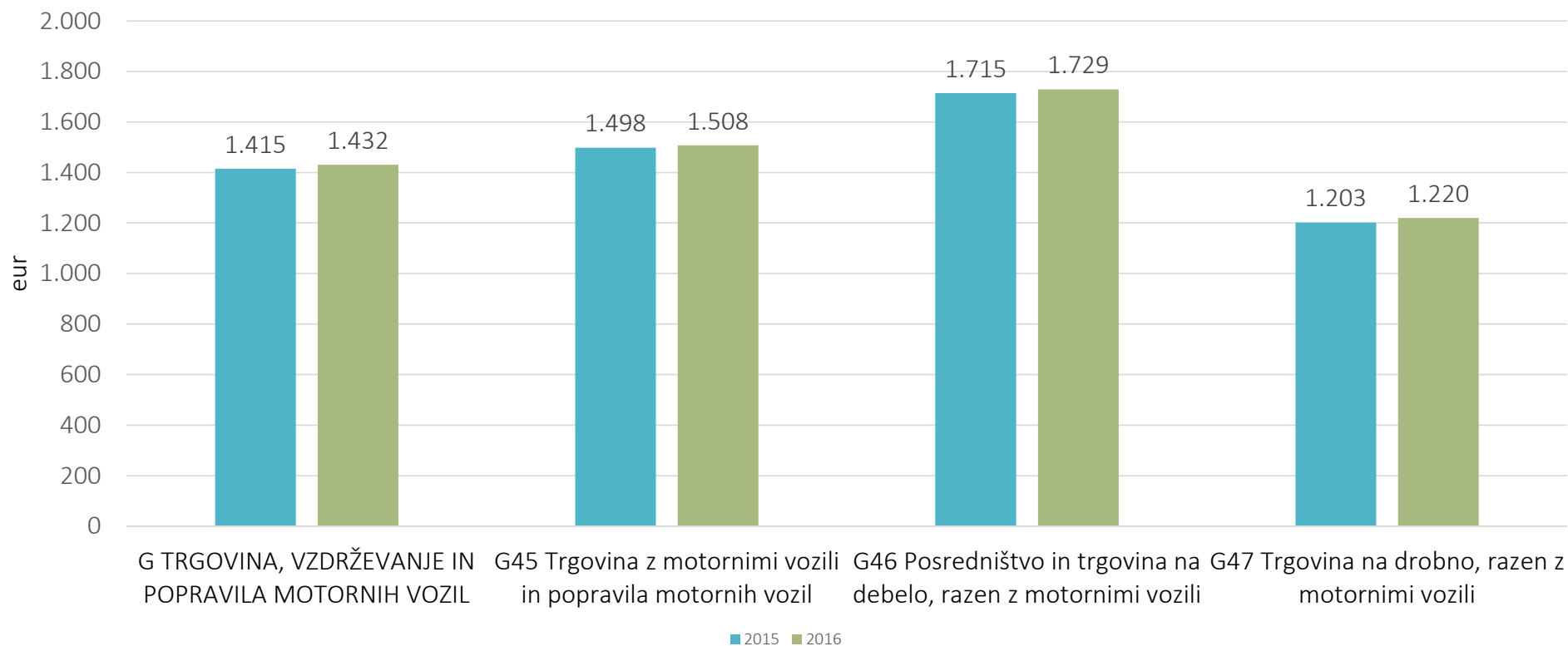
47: Trgovina na drobno: delež zaposlenih v posameznih dohodkovnih razredih, v %



Vir: SURS



# Povprečne bruto plače dejavnost trgovine (2015 in jan-nov 2016)

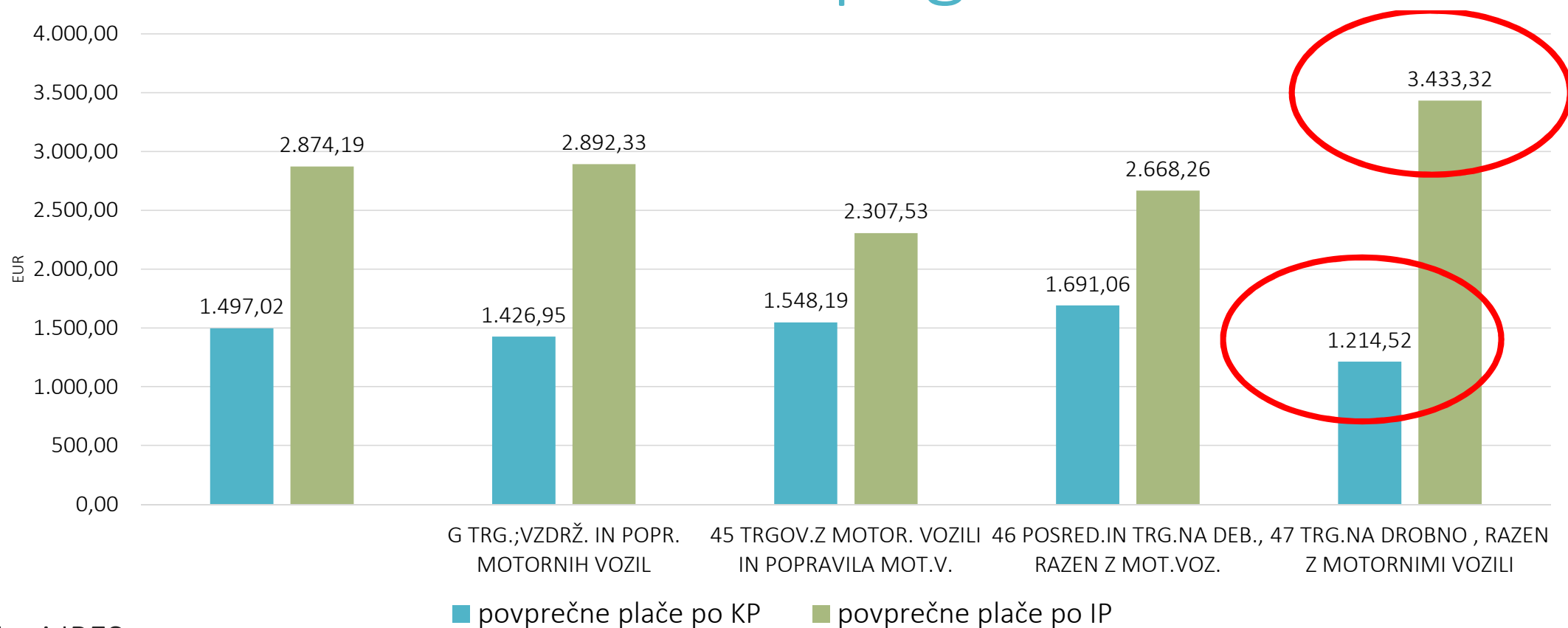


Vir: SURS





# Povprečne bruto plače po individualnih in kolektivnih pogodbah



# Veljavni zneski najnižjih osnovnih plač po KP dejavnosti trgovine Slovenije

Tarifni razred		NOP v €	NOP v € na uro
I.	Enostavna dela	492,12	2,83
II.	Manj zahtevna dela	511,00	2,94
III.	Srednje zahtevna dela	541,36	3,11
IV.	Zahtevna dela	594,38	3,42
V.	Bolj zahtevna dela	662,53	3,81
VI.	Zelo zahtevna dela	776,16	4,46
VII.	Visoko zahtevna dela	925,67	5,32



# Izigravanje ZDR in neenakomerno razporejenega delovnega časa

Dodatek za nadurno delo 30 % od osnovne bruto urne postavke delavca.

IZRAČUN NADURE ZA PRODAJALCA  $3,42 \text{ EUR} + 30 \% = 4,45 \text{ EUR BRUTO} = 3,47 \text{ NETO}$ .

V LETU 2016 VEČ STOTISOČ UR IZPALAČANIH V OKVIRU PREKORAČITEV in v okviru izravnave delovnega časa znotraj koledarskega leta.

